

平成31年(令和元年)

救 助 概 況



鳥取中部ふるさと広域連合消防局

目 次

救助統計

救助概況	1・2
1 救助状況の推移（過去5年間）	3
2 月別救助状況	4
3 事故種別救助状況	4
4 救助出場状況	5
5 救助隊数・人員状況	6・7

救 助 概 況

消防機関が行なう人命救助とは、火災・交通事故・水難事故・自然災害や機械による事故等から、人力や機械力等を用いてその危険を排除し、安全な場所に救助する活動です。

1 救助状況の推移

(1) 出場件数・活動件数・救出人員

平成 31 年（令和元年）の救助出場状況は出場件数 73 件、活動件数 55 件、救出人員 60 人となっています。

前年と比較すると、出場件数は 5 件増加、活動件数は 9 件増加、救出人員は 1 人増加しました。

(2) 出場隊数・活動隊数・出場人数・活動人数

出場隊数 229 隊、活動隊数 136 隊、出場人員 905 人、活動人員 544 人となっています。

2 月別救助状況

平均月別出場件数は約 6 件で、月別の出場件数は、4 月が 12 件と最も多くなっています。

3 事故種別救助状況

出場件数の内訳は、交通事故 39 件、その他の事故 22 件、建物等による事故及び水難事故が各 5 件、火災及び機械による事故が各 1 件でした。

救出人員は交通事故 34 人、その他の事故 18 人、建物等による事故及び水難事故が各 3 人、火災及び機械による事故が各 1 人でした。

4 救助出場状況

(1) 署別救助出場件数

署別の出場件数は、倉吉消防署 22 件（前年 20 件）、西倉吉消防署 20 件（前年 22 件）、湯梨浜消防署 12 件（前年 12 件）、琴浦消防署 18 件（前年 14 件）、管外 1 件（前年 0 件）でした。

(2) 市町別救助出場件数

市町別の出場件数は、倉吉市 34 件（前年 32 件）、湯梨浜町 6 件（前年 9 件）、三朝町 8 件（前年 8 件）、北栄町 11 件（前年 6 件）、琴浦町 13 件（前年 13 件）

管轄外 1 件（前年 0 件）でした。

(3) 事故種別・市町別救助出場件数

事故種別・市町別救助出場件数の中で、最も多い交通事故による出場件数は 39 件（前年 35 件）、その内訳は、倉吉市 20 件（前年 18 件）、湯梨浜町 3 件（前年 3 件）、三朝町 1 件（前年 2 件）、北栄町 11 件（前年 6 件）、琴浦町 4 件（前年 6 件）、管轄外 0 件（前年 0 件）でした。

5 救助隊数・人員状況

(1) 事故種別・署別出場隊数状況

出場隊数は 229 隊で、事故種別出場隊数をみると、交通事故が 138 隊と最も多く、その他の事故 61 隊、水難事故及び建物等による事故 13 隊、機械による事故 3 隊、火災 1 隊となっています。

(2) 事故種別・署別活動隊数状況

活動隊数は 136 隊で、事故種別活動隊数は、交通事故 69 隊、その他の事故 49 隊、建物等による事故 8 隊、水難事故 7 隊、機械による事故 2 隊、火災 1 隊となっています。

(3) 事故種別・署別出場人員状況（注 1）

出場人員は 905 人で、事故種別出場人員をみると、交通事故が 548 人と最も多く、その他の事故 241 人、水難事故 57 人、建物等による事故 43 人、機械による事故 11 人、火災 5 人となっています。

(4) 事故種別・署別活動人員状況（注 2）

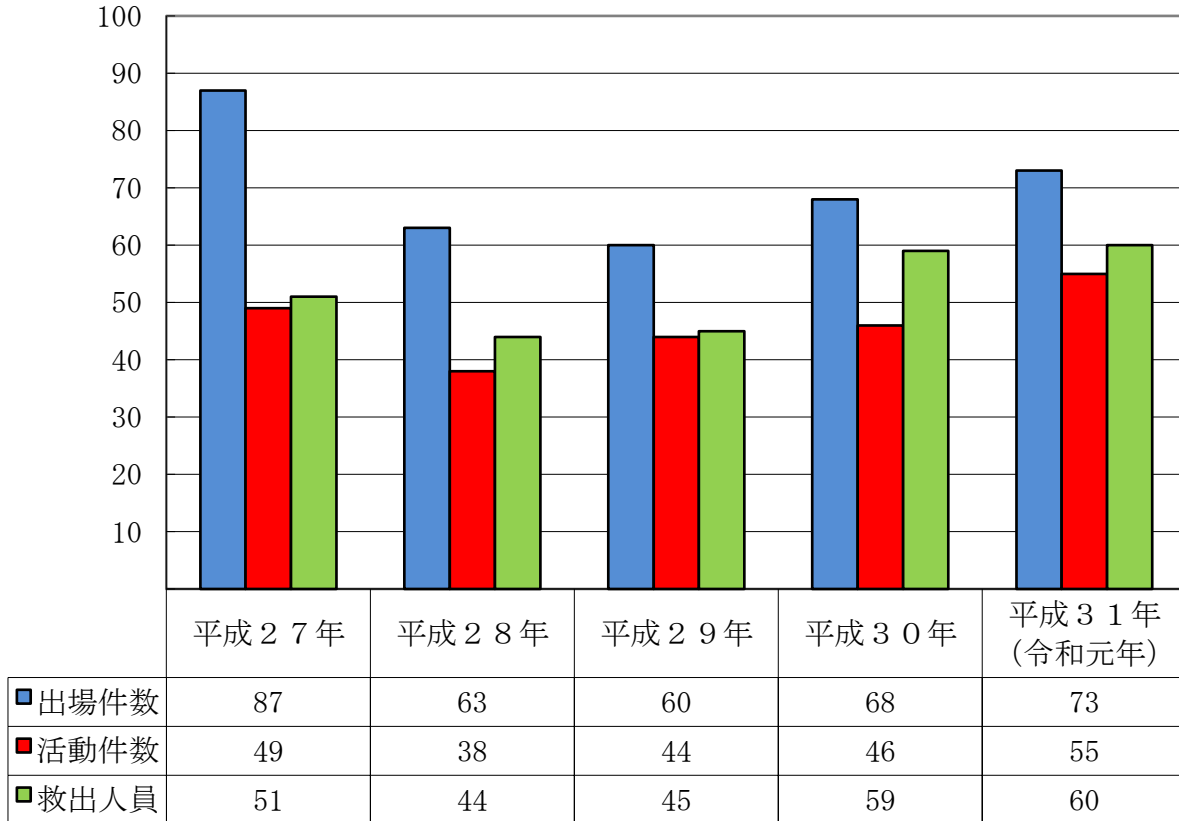
活動人員は 544 人で、事故種別活動人員は、交通事故 281 人、その他の事故 194 人、水難事故 31 人、建物等による事故 26 人、機械による事故 7 人、火災 5 人となっています。

(注) 1 「事故種別・署別出場人員」とは、救助活動を行うために出場したすべての人員をいう。

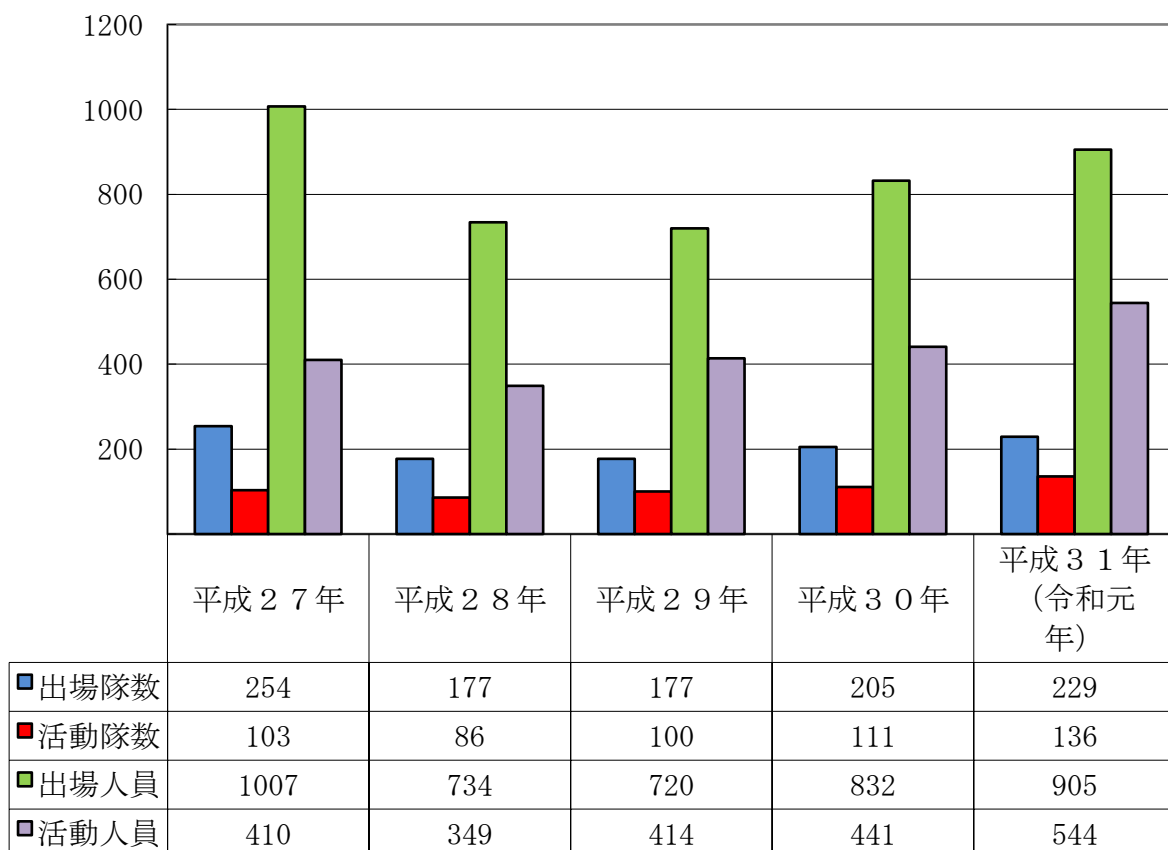
2 「事故種別・署別活動人員」とは、出場人員のうち実際に救助活動を行った人員をいう。

1 救助状況の推移（過去5年間）

(1) 出場件数・活動件数・救出人員

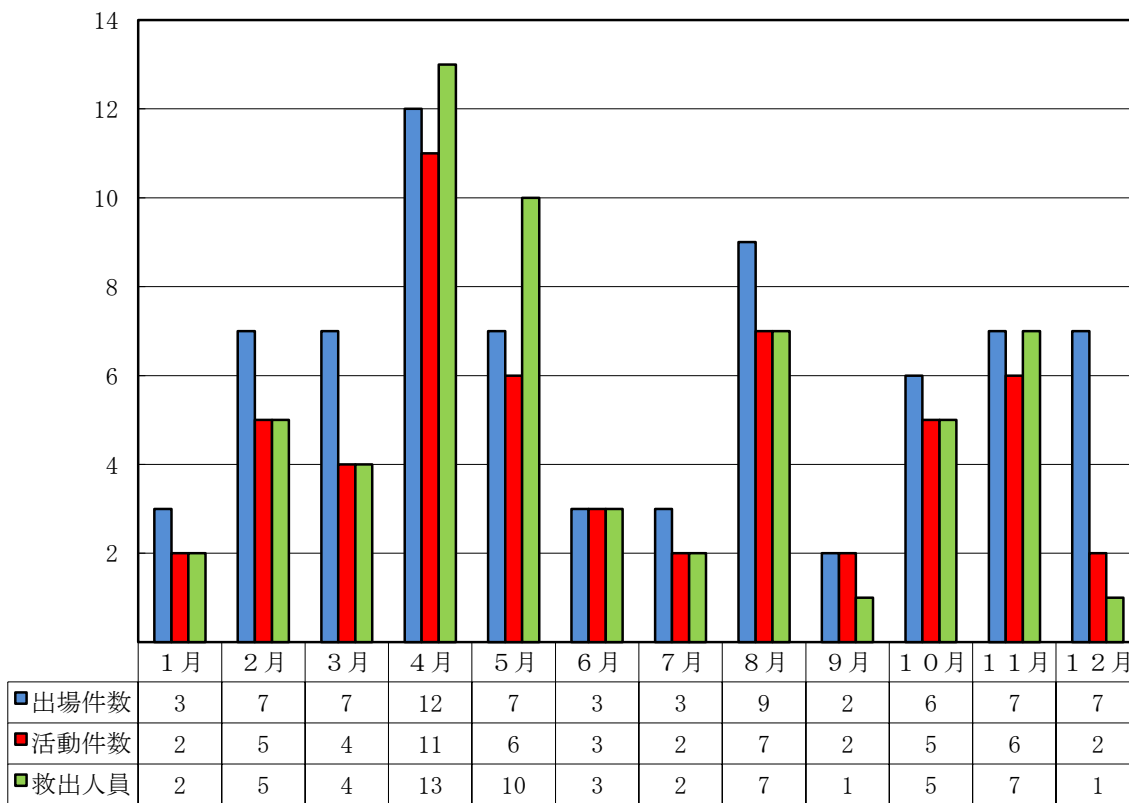


(2) 出場隊数・活動隊数・出場人員・活動人員



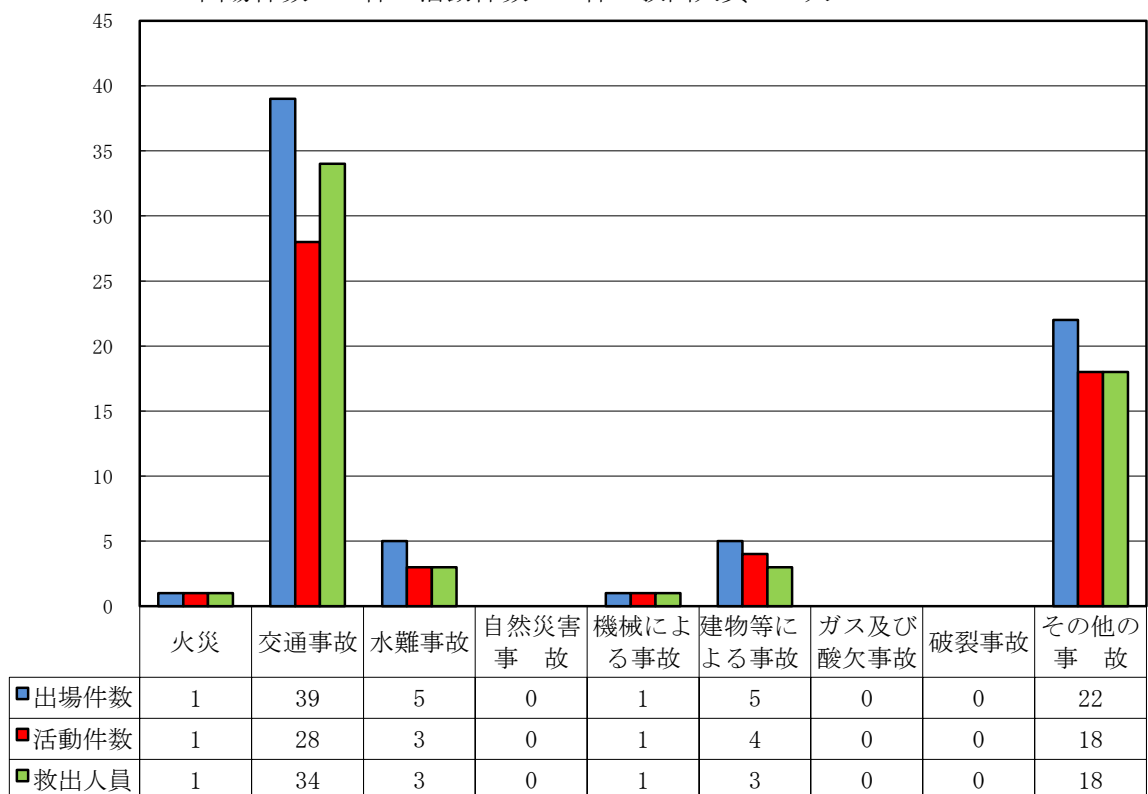
2 月別救助状況

出場件数 73件 活動件数 55件 救出人員 60人



3 事故種別救助状況

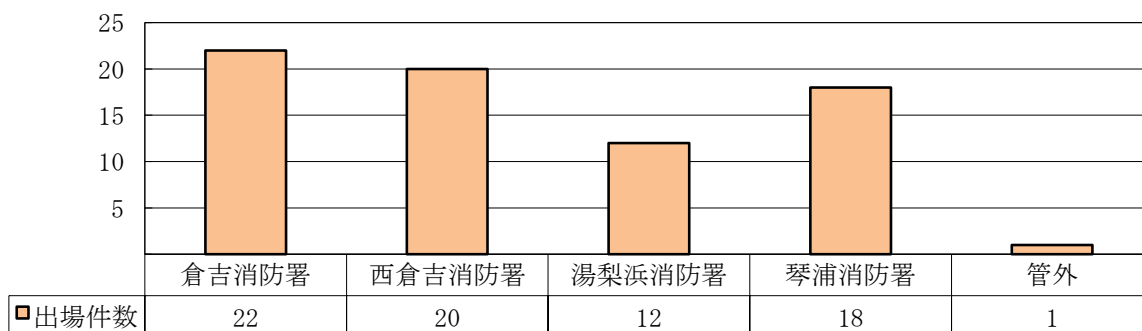
出場件数 73件 活動件数 55件 救出人員 60人



4 救助出場状況

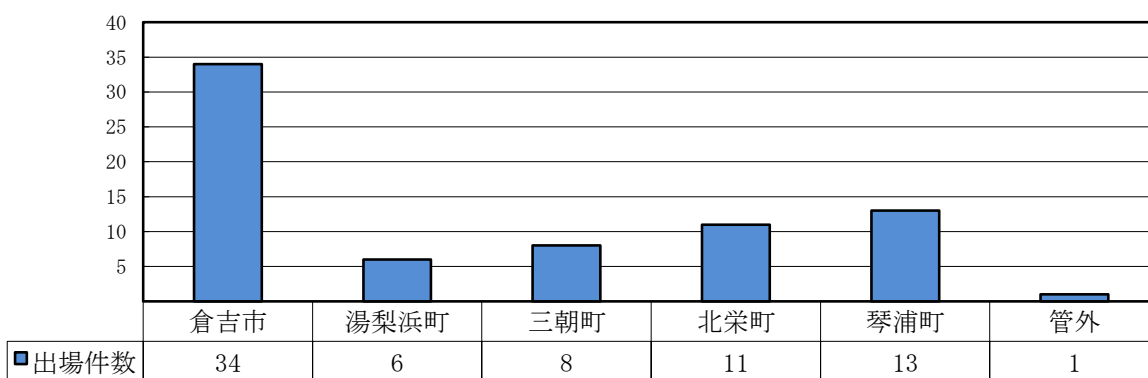
(1) 署別救助出場件数

倉吉消防署 22件 西倉吉消防署 20件 湯梨浜消防署 12件 琴浦消防署 18件 管外 1件



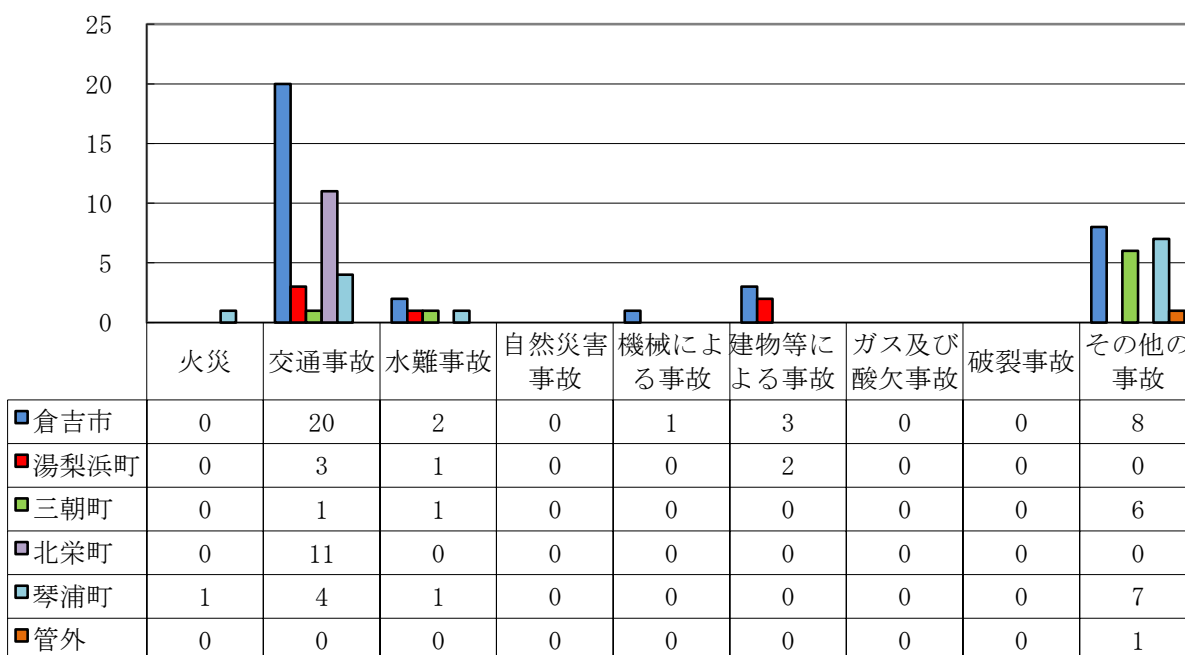
(2) 市町別救助出場件数

倉吉市 34件 湯梨浜町 6件 三朝町 8件 北栄町 11件 琴浦町 13件 管外 1件



(3) 事故種別・市町別救助出場件数

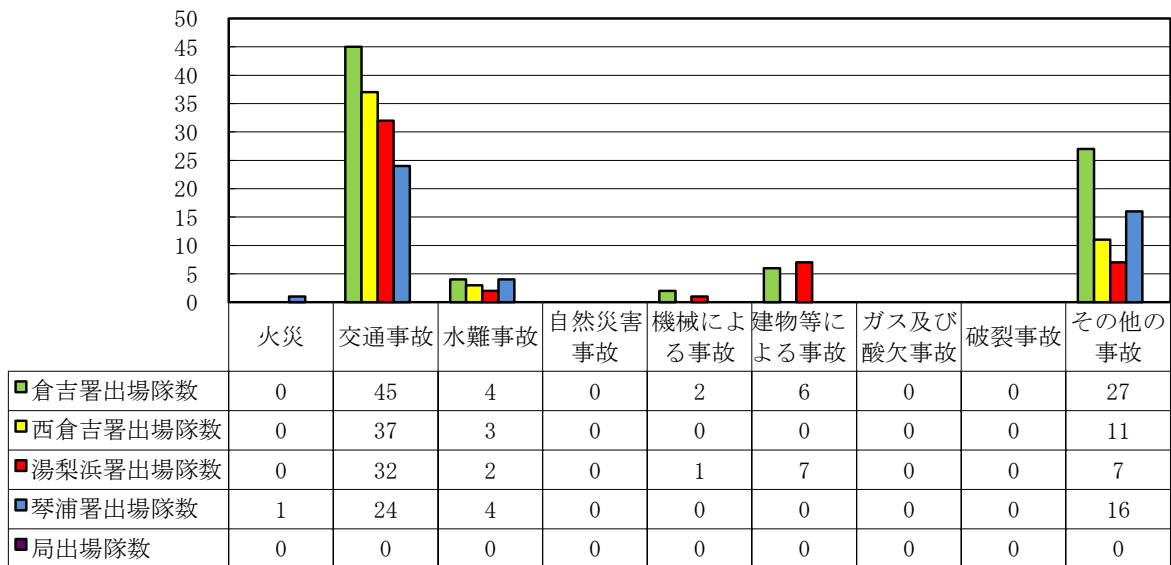
火災 1件 交通事故 39件 水難事故 5件 自然災害事故 0件 機械による事故 1件
建物等による事故 5件 ガス及び酸欠事故 0件 破裂事故 0件 その他の事故 22件



5 救助隊数・人員状況

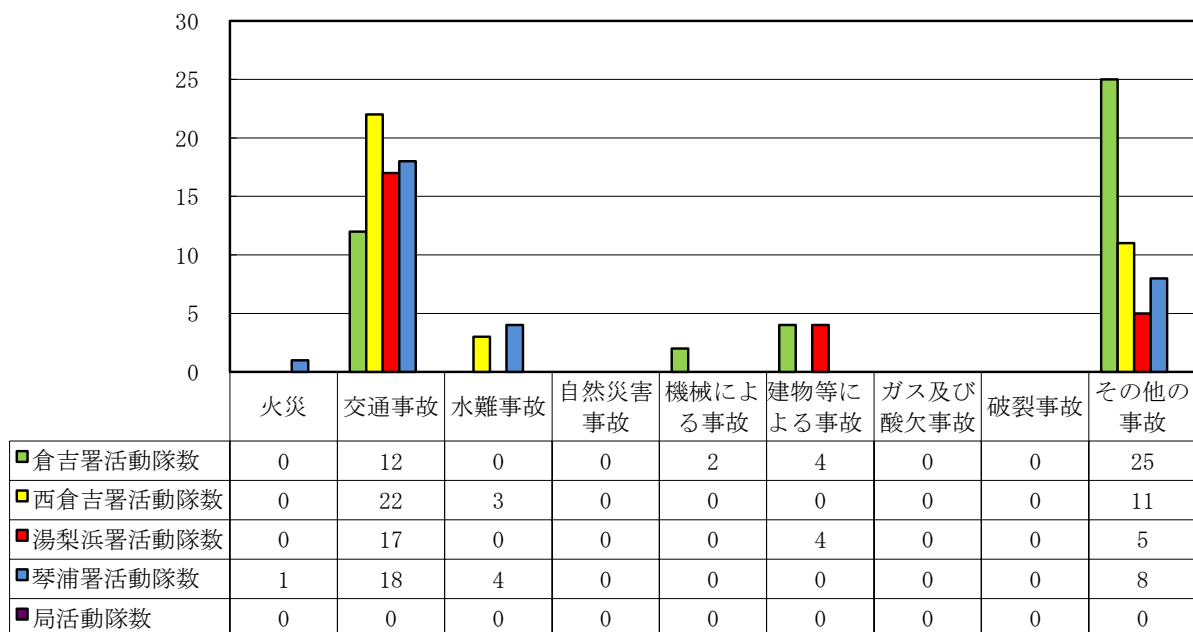
(1) 事故種別・署別出場隊数状況

倉吉消防署 8 4 隊 西倉吉消防署 5 1 隊 湯梨浜消防署 4 9 隊 琴浦消防署 4 5 隊
局 0 隊 合計 2 2 9 隊



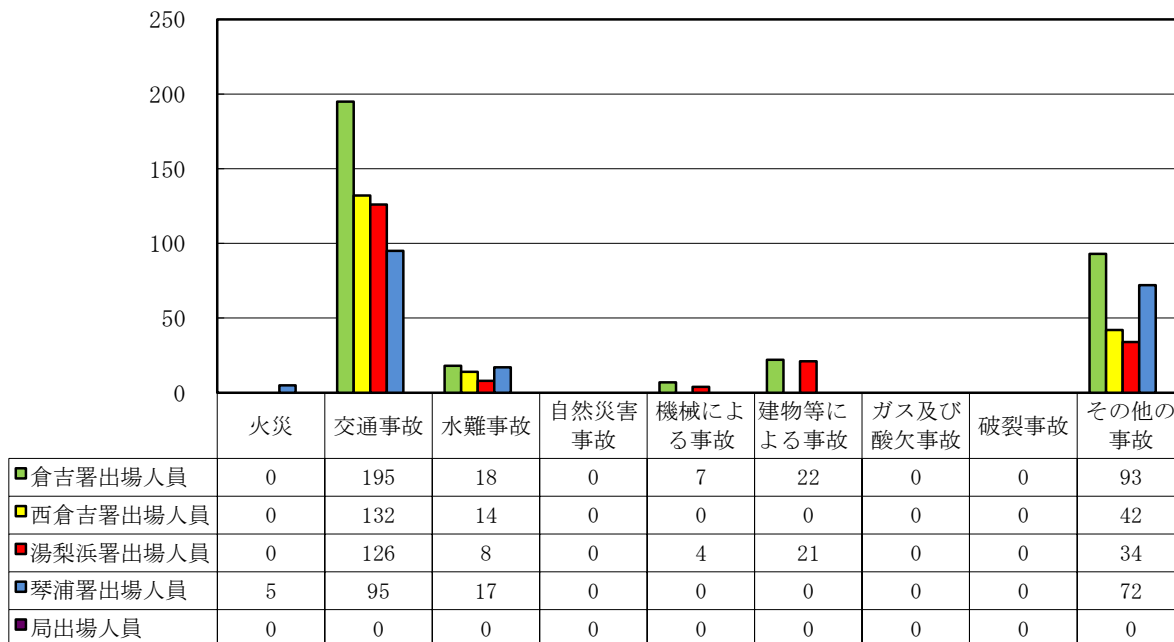
(2) 事故種別・署別活動隊数状況

倉吉消防署 4 3 隊 西倉吉消防署 3 6 隊 湯梨浜消防署 2 6 隊 琴浦消防署 3 1 隊
局 0 隊 合計 1 3 6 隊



(3) 事故種別・署別出場人員状況

倉吉消防署 335人 西倉吉消防署 188人 湯梨浜消防署 193人 琴浦消防署 189人
局 0人 合計 905人



(4) 事故種別・署別活動人員状況

倉吉消防署 171人 西倉吉消防署 137人 湯梨浜消防署 103人 琴浦消防署 133人
局 0人 合計 544人

