

平成31年(令和元年)

## 火災概況



鳥取中部ふるさと広域連合消防局

## 目 次

### 火災統計

I 火災概況	1
1 火災発生状況の推移（過去5年間）	2
2 市町別火災発生状況	3
3 用途別火災発生状況	4
4 初期消火別火災発生状況	5
5 覚知別火災発生状況	6
6 月別火災発生件数／月別損害額	7
7 曜日別火災発生件数／曜日別損害額	8
8 時間帯別火災発生件数	9
9 原因別火災発生件数	10

## I 火災概況

### 1 火災状況の推移

平成31年（令和元年）における火災発生件数は34件で前年と同件数となりました。

火災種別ごとでは、建物火災が22件（全火災の64%）、林野火災が2件、車両火災が1件、その他の火災が9件となっています。

### 2 焼損棟数及び被災世帯数

焼損棟数は46棟で前年より21棟の増加、被災世帯数は21世帯で前年より3世帯の増加となっています。

### 3 死者及び負傷者

火災による死者は2人で前年より1人減り、負傷者は3人で前年より6人の減少となっています。

### 4 焼損面積及び損害額

建物火災の焼損床面積は2771㎡で前年より1402㎡の増加、林野火災の焼損面積は34aで前年より23aの増加となっています。

損害額は8千247万3千円で前年より1千807万3千円の減少となっています。

### 5 出火原因

出火原因については、「こんろ」「排気管」「配線器具」「火遊び」「マッチ・ライター」「火入れ」「放火の疑い」がそれぞれ1件、「ストーブ」「電気機器」「電灯・電話等の配線」がそれぞれ2件、「たばこ」「その他」がそれぞれ3件、「不明・調査中」が4件、「たき火」が11件となっています。

## 住宅防火 いのちを守る 7つのポイント

～3つの習慣・4つの対策～

### 3つの習慣

- ・寝たばこは、絶対やめる。
- ・ストーブは、燃えやすいものから離れた位置で使用する。
- ・ガスこんろなどのそばを離れるときは、必ず火を消す。

### 4つの対策

- ・逃げ遅れを防ぐために、**住宅用火災警報器**を設置する。
- ・寝具、衣類及びカーテンからの火災を防ぐために、**防災品**を使用する。
- ・火災を小さいうちに消すために、**住宅用消火器等**を設置する。
- ・お年寄りや身体の不自由な人を守るために、**隣近所の協力体制**をつくる。

# 1 火災発生状況の推移(過去5年間)

区分		年	平成27年	平成28年	平成29年	平成30年	平成31年(令和元年)
火災件数	建物		28	20	17	16	22
	林野		2	1	1	1	2
	車両		1	8	3	4	1
	船舶						
	航空機						
	その他		11	4	4	13	9
	計		42	33	25	34	34
焼損棟数	火元	全焼	10	8	12	3	8
		半焼	3	4		2	1
		部分焼	6		3	1	2
		ぼや	9	8	2	9	9
	焼類	全焼	8	2	4	4	6
		半焼	1	1	2	1	3
		部分焼	17	2	9	4	11
		ぼや	5	3	3	1	6
	計		59	28	35	25	46
	り災世帯数	全損	12	5	9	4	8
半損		2			3	1	
小損		20	4	15	11	12	
計		34	9	24	18	21	
り災人員			87	32	59	55	68
死傷者数	死者		4	4	4	3	2
	負傷者	負傷者	11	5	6	9	3
		30日死者	1				
焼損面積	建物	床面積(m <sup>2</sup> )	3,510	2,870	2,889	1,369	2,771
		表面積(m <sup>2</sup> )	117	12	214	43	137
	林野(a)		35	6	6	11	34
損害額(千円)	建物	建築物	65,390	73,928	153,217	76,917	63,192
		収容物	70,777	9,038	12,025	21,137	17,778
	林野				16	267	
	車両	843	1,535	695	2,031	981	
	船舶						
	航空機						
	その他	102	43	140	445	255	
	爆発	2					
計		137,114	84,544	166,077	100,546	82,473	

## 2 市町別火災発生状況

市町		計	倉吉市	湯梨浜町	三朝町	北栄町	琴浦町
区分							
火災件数	建物	22	10	3	1		8
	林野	2				1	1
	車両	1	1				
	船舶						
	航空機						
	その他	9	2	2	1	3	1
	計	34	13	5	2	4	10
焼損棟数	火元	全焼	8	4		1	3
		半焼	1	1			
		部分焼	2	2			
		ぼや	9	3	2		4
	種類焼	全焼	6	3			3
		半焼	3	2	1		
		部分焼	11	6			5
		ぼや	6	5			1
	計	46	26	3	1		16
	り災世帯数	全損	4		1		3
半損		1					1
小損		12	7	1			4
計		17	7	2		3	5
り災人員	68	40	6	5		17	
死傷者数	死者	2					2
	負傷者	3	3				
	30日死者						
焼損面積	建物	床面積(㎡)	2,771	1,333	10	178	1,250
		表面積(㎡)	137	96			41
	林野(a)	34				33	1
損害額(千円)	建物	建築物	63,192	29,905	28	7,676	25,583
		収容物	17,778	11,517	21	581	5,659
	林野	267				109	158
	車両	981	779		2		200
	船舶						
	航空機						
	その他	255				239	16
	爆発						
計	82,473	42,201	49	8,259	348	31,616	

### 3 用途別火災発生状況

用途 区分		計	用途						自動車 車両	鉄道 車両	船舶	航空機	林野	その他
			住宅	併用 住宅	共同 住宅	料理店	工場	倉庫						
火災 件数	建物	22	8	1	4	1	2	3	2					1
	林野	2											2	
	車両	1								1				
	船舶													
	航空機													
	その他	9												9
	計	34	8	1	4	1	2	3	2	1			2	10
焼損 棟数	火元	全焼	8	4			1	1	2					
		半焼	1		1									
		部分焼	2	1		1								
		ぼや	9	3		3	1	1						1
	種類	全焼	6	3				2						1
		半焼	3		1			1	1					
		部分焼	11	5	1			3	1	1				
		ぼや	6		3	1		1						1
	計	46	16	6	5	1	9	3	3				1	2
り災 世帯数	全損	8	4	2	1		1							
	半損	1	1											
	小損	12	5	2	3		1		1					
	計	21	10	4	4		2		1					
り災 人員	68	40	10	7		8		3						
死傷者 数	死者	2	1										1	
	負傷者	負傷者	3		1	2								
		30日死者												
焼損 面積	建物	床面積 (㎡)	2,771	1,444	85	24		689	150	379				
		表面積 (㎡)	137	19	75			13	4	26				
	林野(a)	34											34	
損害 額 (千 円)	建物	建築物	63,192	33,291	9,917	448		11,053	5,430	3,036				17
		収容物	17,778	2,701	1,118	156	18	3,810	5,755	4,220				
	林野	267											267	
	車両	981	202				319			460				
	船舶													
	航空機													
	その他	255											15	240
	爆発													
計	82,473	36,194	11,035	604	18	15,182	11,185	7,256	460			299	240	

#### 4 初期消火別火災発生状況

器具等		計	初期 消火なし	粉末 消火器	水道・浴槽・ 汲みおき等 の水をかけた	寝具・ 衣類等 をかけた	もみ 消した	その他	
区分									
火 災 件 数	建 物	22	8	3	8		2	1	
	林 野	2	2						
	車 両	1	1						
	船 舶								
	航 空 機								
	そ の 他	9	5	1	2			1	
	計	34	16	4	10		2	2	
焼 損 棟 数	火 元	全 焼	8	4		3		1	
		半 焼	1	1					
		部分焼	2	1	1				
		ぼ や	9	2	2	4		1	
	類 焼	全 焼	6	3		1		2	
		半 焼	3	1		1		1	
		部分焼	11	4	1	2		1	3
		ぼ や	6	4	1				1
	計	46	20	5	11		2	8	
	り 災 世 帯 数	全 損	8	5		2			1
半 損		1			1				
小 損		12	5	1	4		1	1	
計		21	10	1	7		1	2	
り 災 人 員		68	27	8	23		2	8	
死 傷 者 数	死 者	2	1		1				
	負 傷 者	3	1		1		1		
	30日死者								
焼 損 面 積	建 物	床面積 (㎡)	2,771	946	2	1,134		689	
		表面積 (㎡)	137	112		8	4	13	
	林 野 ( a )	34	34						
損 害 額  (千 円)	建 物	建築物	63,192	27,060	127	24,951		1	11,053
		収容物	17,778	11,932	20	2,042		96	3,688
	林 野	267	267						
	車 両	981	660		2			319	
	船 舶								
	航 空 機								
	そ の 他	255	255						
	爆 発								
計	82,473	40,174	147	26,995		97	15,060		

## 5 覚知別火災発生状況

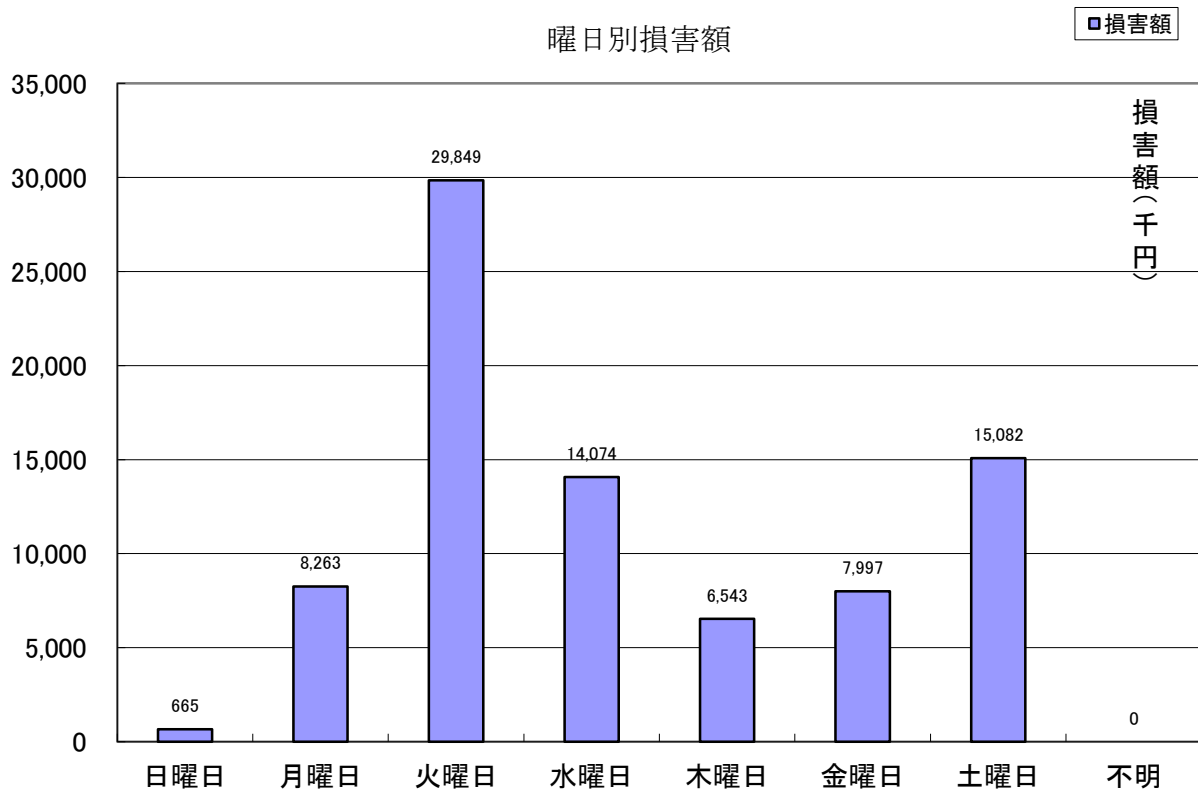
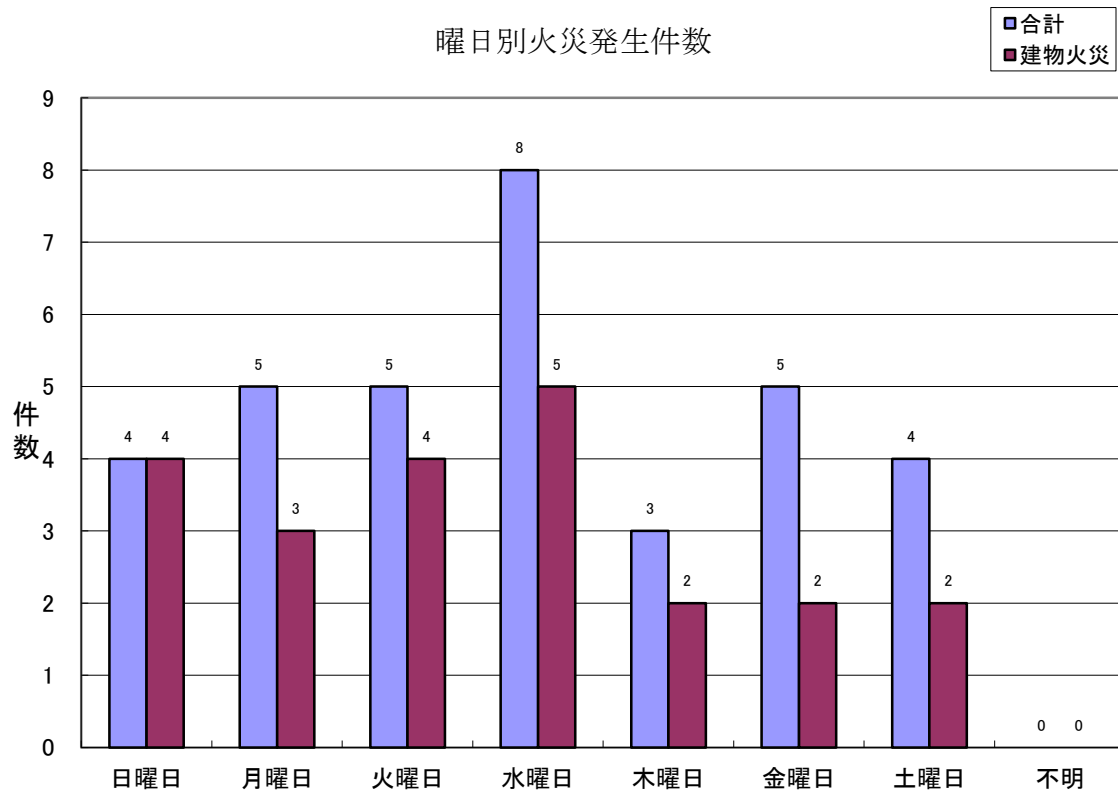
覚知		計	火災報知 専用番号 (固定IP)	火災報知 専用番号 (固定NTT)	火災報知 専用番号 (携帯)	加入電話 (固定)	加入電話 (携帯)	警察電話	駆け付け 通報	事後聞知	その他
区分											
火災 件数	建物	22	4	3	12	1	1			1	
	林野	2			2						
	車両	1			1						
	船舶										
	航空機										
	その他	9		1	5	1	1			1	
	計	34	4	4	20	2	2			2	
焼損 棟数	火元	全焼	8	2	1	5					
		半焼	1		1						
		部分焼	2	1		1					
	類焼	ぼや	9	1		5	1	1			1
		全焼	6	2	2	2					
		半焼	3		3						
		部分焼	11	4	4	3					
	計	ぼや	6		4	2					
		計	46	10	15	18	1	1			1
	り災 世帯数	全損	8	2	3	3					
半損		1	1								
小損		12	2	3	5		1			1	
計		21	5	6	8		1			1	
り災 人員		68	24	18	23		1			2	
死傷者 数	死者	2	1		1						
	負傷者	負傷者	3		1	1		1			
		30日死者									
焼損 面積	建物	床面積 (㎡)	2,771	1,021	784	966					
		表面積 (㎡)	137	16	88	33					
	林野(a)	34			34						
損害 額 (千円)	建物	建築物	63,192	18,425	20,998	23,769					
		収容物	17,778	1,811	4,808	11,028	122	4			5
	林野	267			267						
	車両	981		319	662						
	船舶										
	航空機										
	その他	255			254					1	
	爆発										
計		82,473	20,236	26,125	35,980	122	4			6	



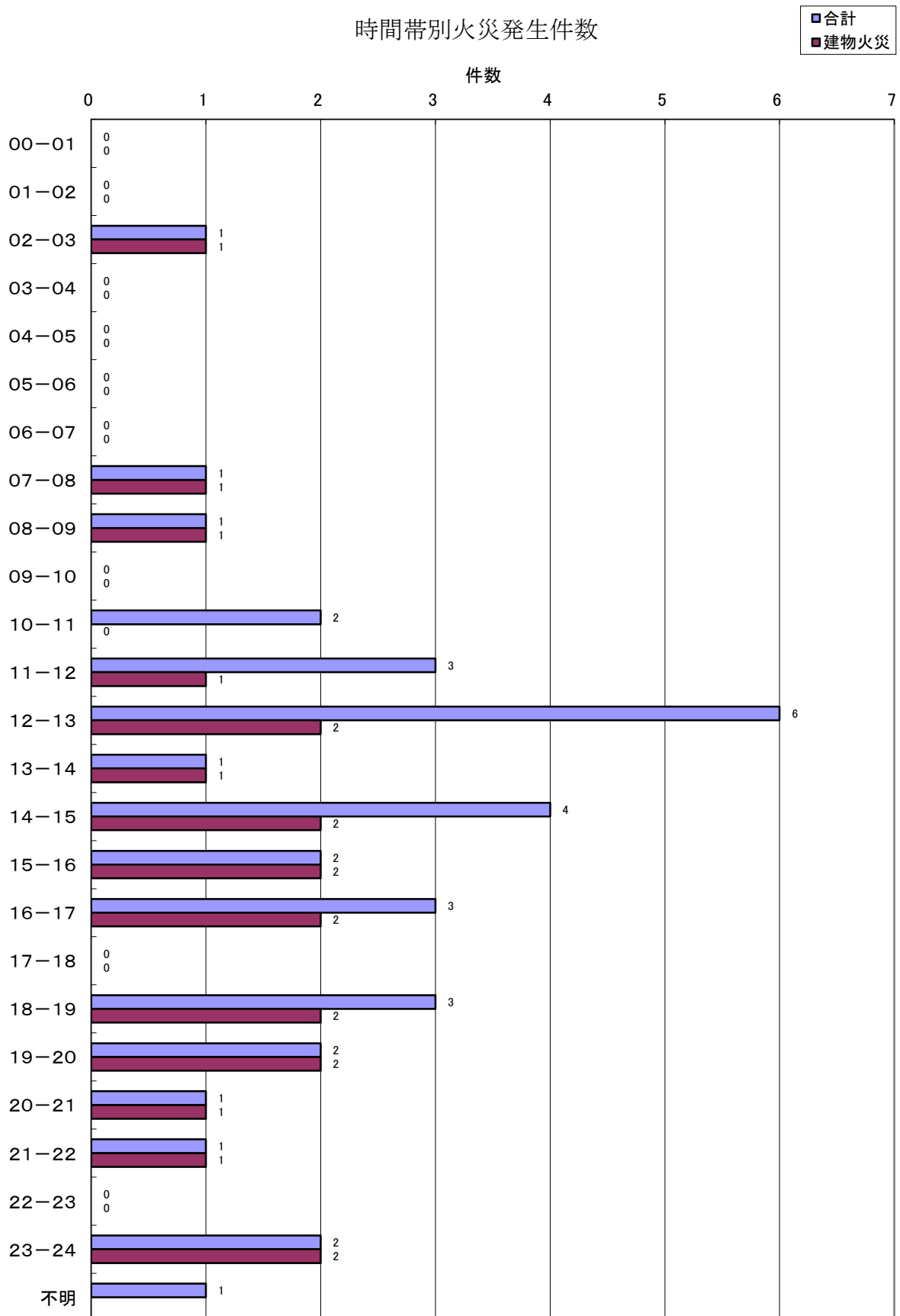
## 6 月別火災発生状況

区分		月	計											
		1月	2月	3月	4月	5月	6月	7月	8月	9月	10月	11月	12月	
火災件数	建物	22	2	1	2	4	3	1	2	1	1	1	4	
	林野	2				1	1							
	車両	1					1							
	船舶													
	航空機													
	その他	9				1	2	2	2	1			1	
	計	34	2	1	2	5	6	5	4	2	1	1	5	
焼損棟数	火元	全焼	8	1		3	1	1					2	
		半焼	1									1		
		部分焼	2			1	1							
	類焼	ぼや	9	2		1		1		2	1			2
		全焼	6		1		1		3					1
		半焼	3			1			1				1	
		部分焼	11		1		2	2	3			1	1	1
	ぼや	6			1			1				3	1	
	計	46	2	3	3	7	5	9	2	1	1	6	7	
り災世帯数	全損	8		1		3		1				2	1	
	半損	1				1								
	小損	12	1		1		3	1	2	1		2	1	
	計	21	1	1	1	4	3	2	2	1		4	2	
り災人員	68	2	7	2	12	17	8	6	1		10	3		
死傷者数	死者	2				1		1						
	負傷者	3							1	1		1		
	30日死者													
焼損面積	建物 床面積(m <sup>2</sup> )	2,771		233	10	1,128	221	689				85	405	
	表面積(m <sup>2</sup> )	137		8		8	26	13			4	75	3	
	林野(a)	34					33	1						
損害額 (千円)	建物	63,192		2,005	28	29,818	2,209	11,070			1	9,917	8,144	
	収容物	17,778	127	580	2	7,617	4,003	3,688	98	4		1,118	541	
	林野	267					109	158						
	車両	981				2		779					200	
	船舶													
	航空機													
	その他	255						16	218				21	
	爆発													
計	82,473	127	2,585	30	37,437	6,321	15,711	316	4	1	11,035	8,906		

## 7 曜日別火災発生件数／損害額グラフ



## 8 時間帯別火災発生件数グラフ



## 9 原因別火災発生件数グラフ

